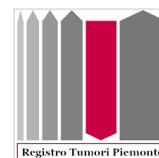
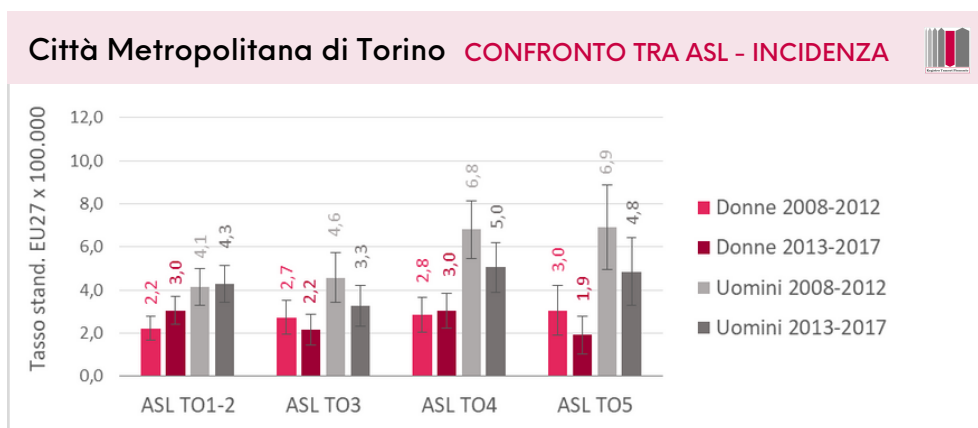
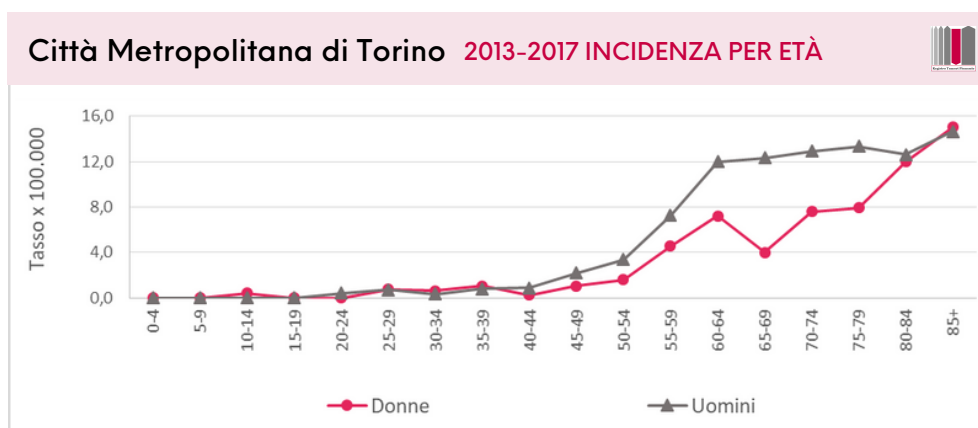
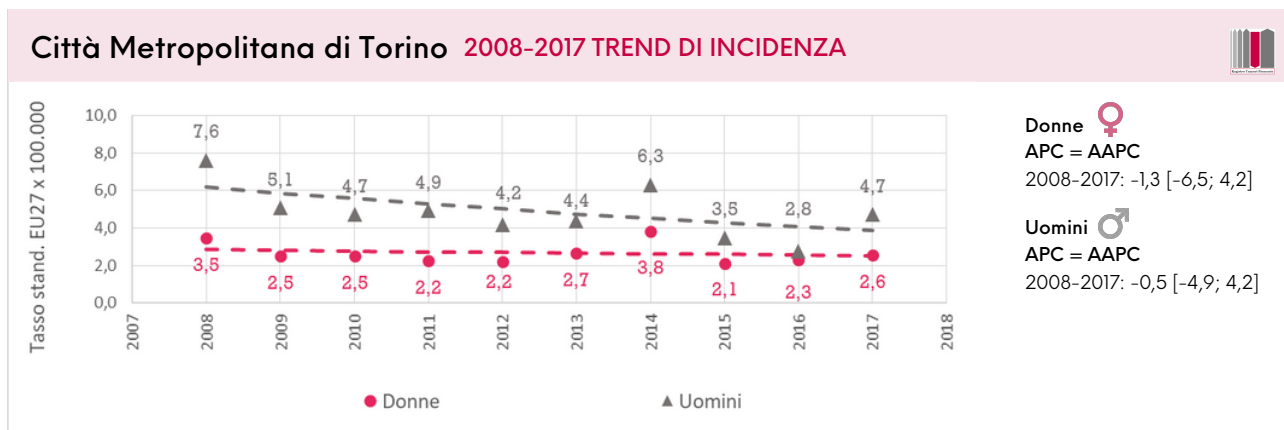


INCIDENZA CITTÀ METROPOLITANA DI TORINO

TUMORE DELLA BOCCA (ICD-10: C03-C06)



Città Metropolitana di Torino		2008-2012		2013-2017	
		♀ Donne	♂ Uomini	♀ Donne	♂ Uomini
Tumori incidenti (N° medio-annuo)		38	60	41	51
Tasso di incidenza medio-annuo x 100.000	Tasso grezzo	3,3	5,5	3,5	4,7
	Tasso stand. EU27	2,6	5,3	2,7	4,3
	Tasso stand. WORLD	1,2	2,8	1,3	2,2



LEGENDA

ASL = Azienda Sanitaria Locale

APC = Annual Percent Change e Intervallo di Confidenza al 95%

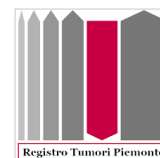
AAPC = Average Annual Percent Change e Intervallo di Confidenza al 95%

Tasso stand. EU27 = Tasso di incidenza annuale standardizzato per età popolazione standard europea

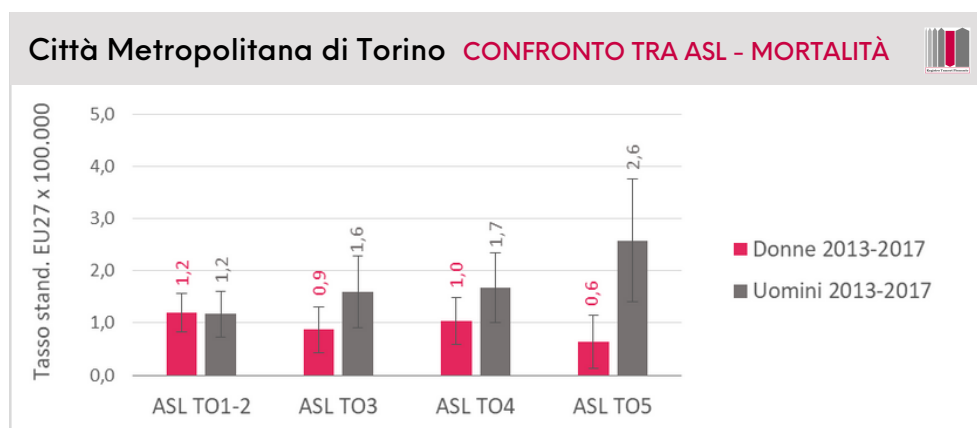
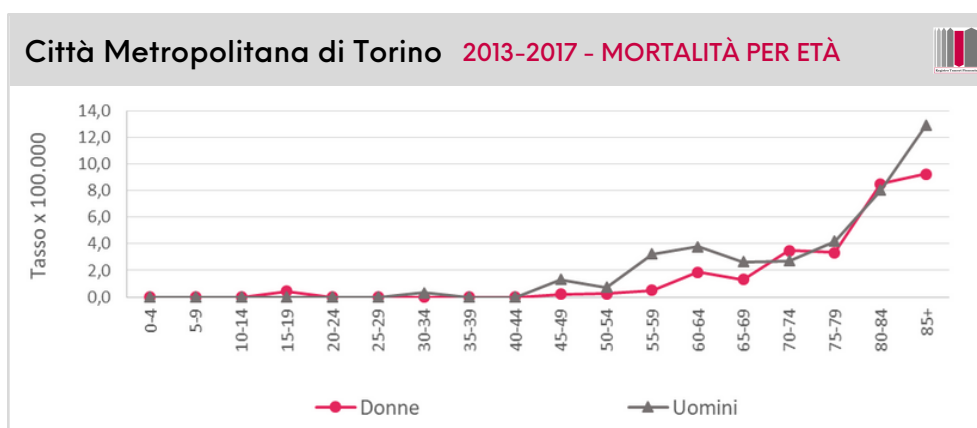
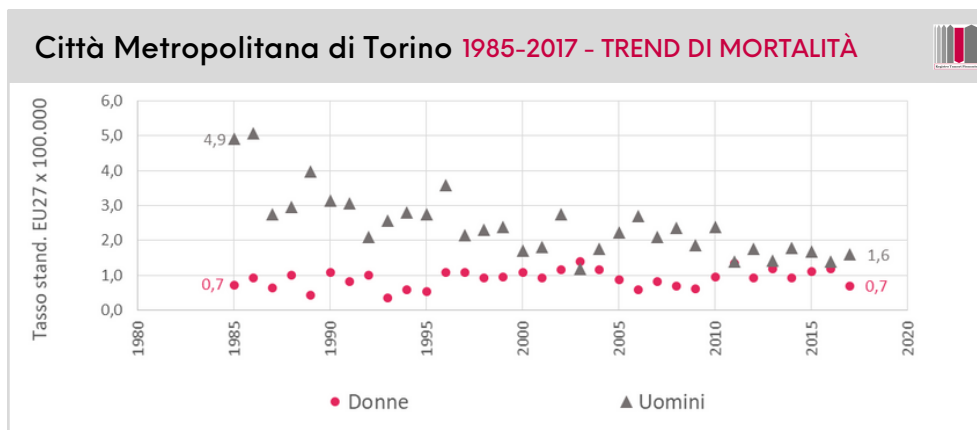
Tasso stand. WORLD = Tasso di incidenza annuale standardizzato per età popolazione standard mondiale

MORTALITÀ CITTA METROPOPLITANA DI TORINO

TUMORE DELLA BOCCA (ICD-10: C03-C06)



Città Metropolitana di Torino		2013-2017	
		♀ Donne	♂ Uomini
N° di morti annuale medio		17	18
Tasso di mortalità medio-annuo x 100.000	Tasso grezzo	1,5	1,7
	Tasso stand. EU27	1,0	1,6
	Tasso stand. WORLD	0,4	0,7



LEGENDA

ASL = Azienda Sanitaria Locale

Tasso stand. EU27 = Tasso di incidenza annuale standardizzato per età popolazione standard europea

Tasso stand. WORLD = Tasso di incidenza annuale standardizzato per età popolazione standard mondiale