

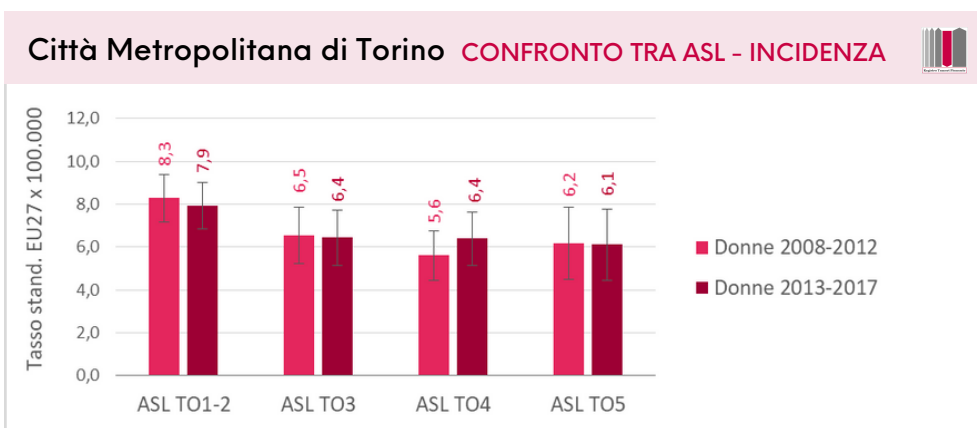
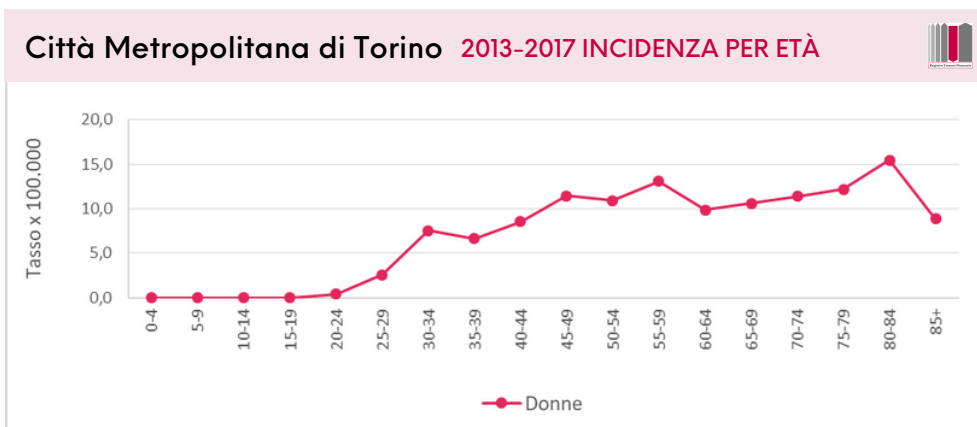
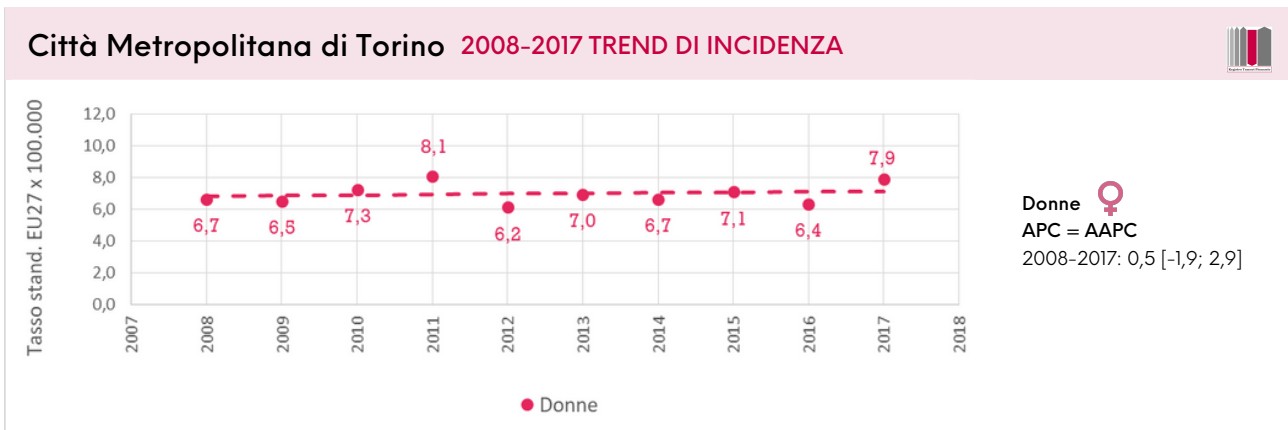
INCIDENZA CITTÀ METROPOLITANA DI TORINO

TUMORE DELLA CERVICE UTERINA (ICD-10: C53)



TUMORE DELLA CERVICE UTERINA

Città Metropolitana di Torino		2008-2012	2013-2017
		♀ Donne	♀ Donne
Tumori incidenti (N° medio-annuo)		93	94
Tasso di incidenza medio-annuo x 100.000	Tasso grezzo	7,9	8,0
	Tasso stand. EU27	6,9	7,0
	Tasso stand. WORLD	4,4	4,5



LEGENDA

- ASL = Azienda Sanitaria Locale
- APC = Annual Percent Change e Intervallo di Confidenza al 95%
- AAPC = Average Annual Percent Change e Intervallo di Confidenza al 95%
- Tasso stand. EU27 = Tasso di incidenza annuale standardizzato per età popolazione standard europea
- Tasso stand. WORLD = Tasso di incidenza annuale standardizzato per età popolazione standard mondiale

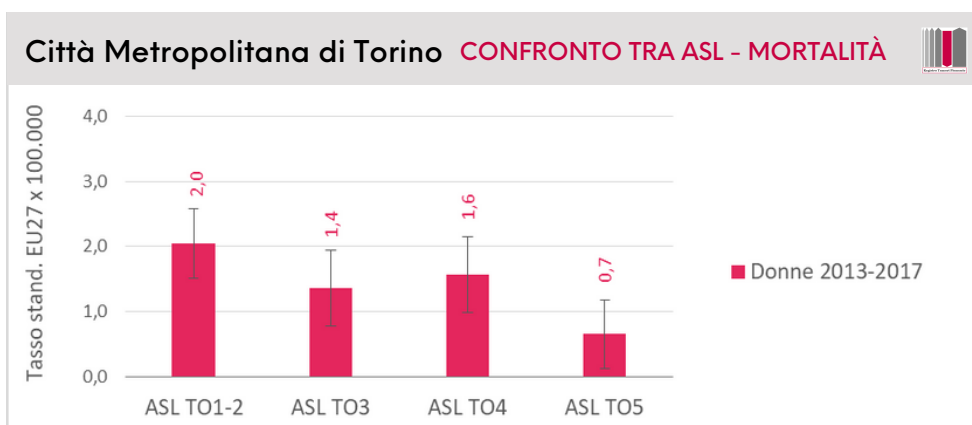
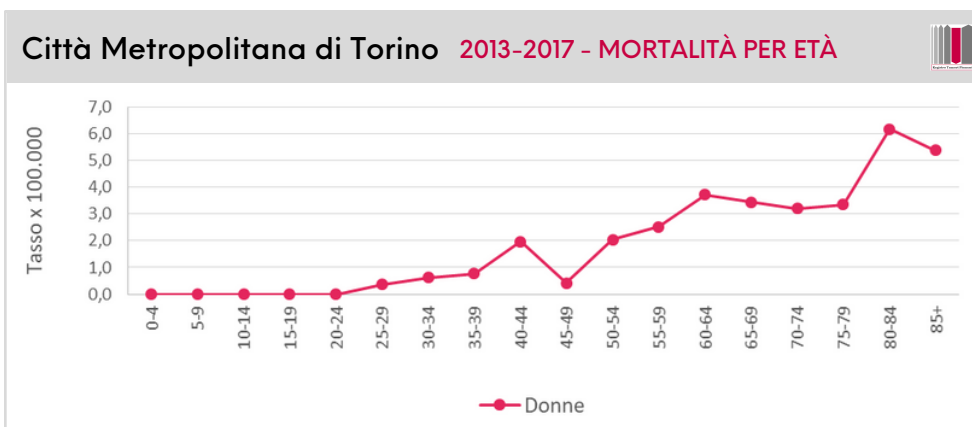
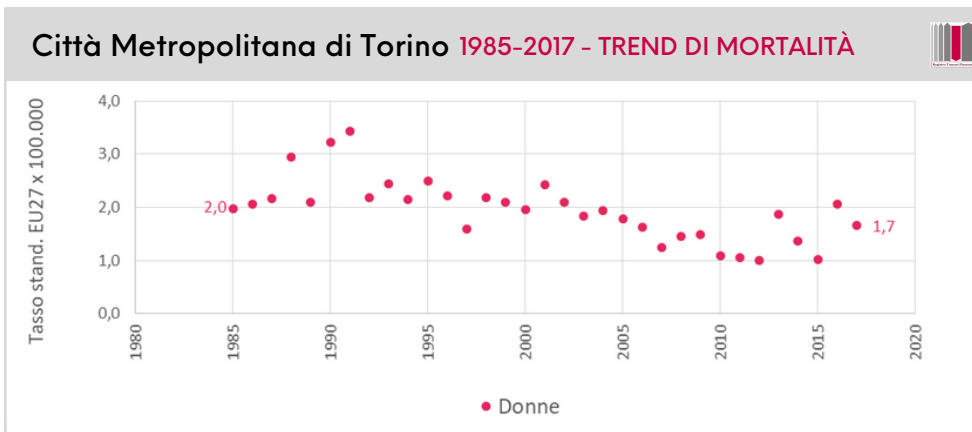
MORTALITÀ CITTÀ METROPOLITANA DI TORINO

TUMORE DELLA CERVICE UTERINA (ICD-10: C53)



TUMORE DELLA CERVICE UTERINA

Città Metropolitana di Torino		
		2013-2017
		♀ Donne
N° di morti annuale medio		23
Tasso di mortalità medio-annuo x 100.000	Tasso grezzo	2,0
	Tasso stand. EU27	1,6
	Tasso stand. WORLD	0,9



LEGENDA

ASL = Azienda Sanitaria Locale

Tasso stand. EU27 = Tasso di incidenza annuale standardizzato per età popolazione standard europea

Tasso stand. WORLD = Tasso di incidenza annuale standardizzato per età popolazione standard mondiale