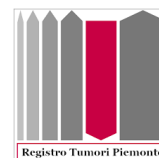
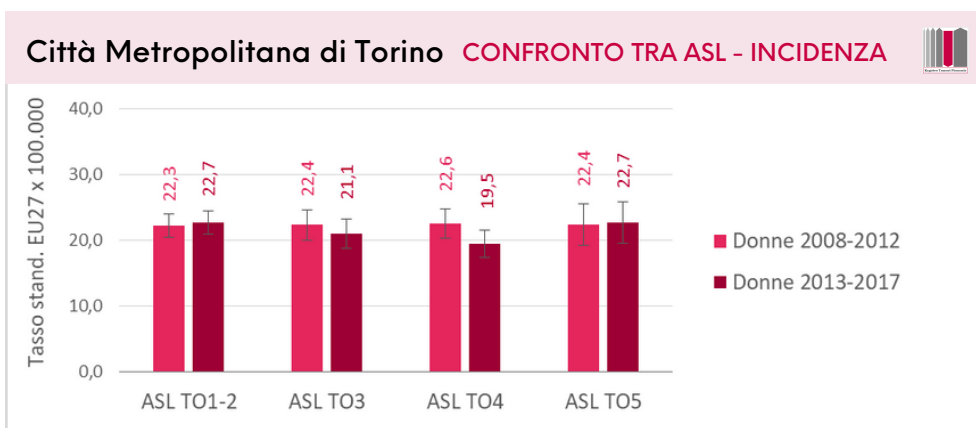
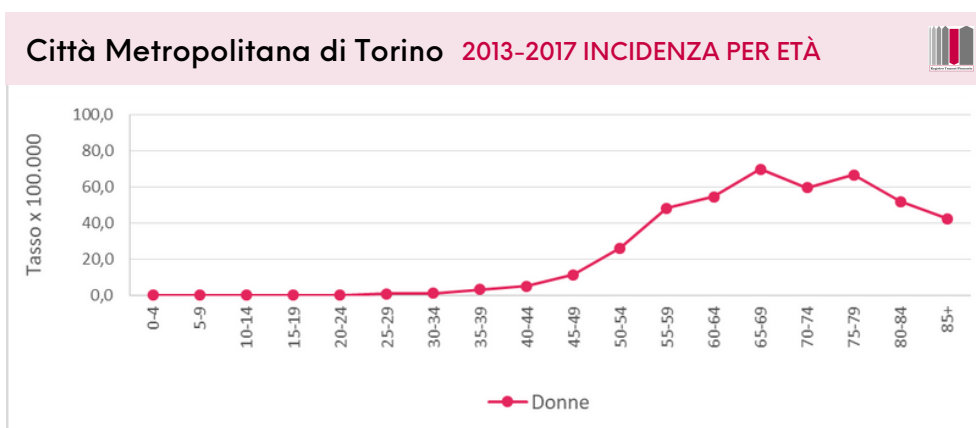
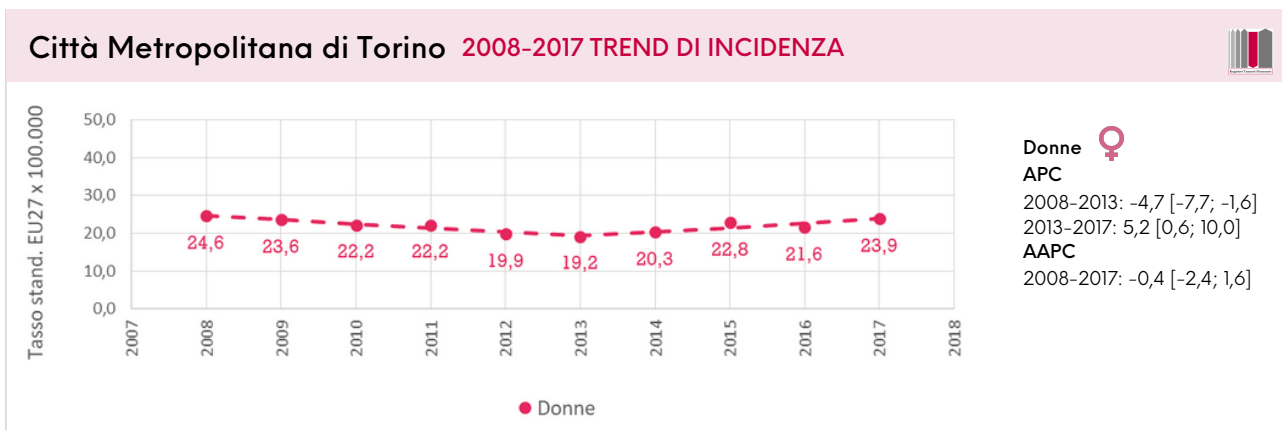


INCIDENZA CITTÀ METROPOLITANA DI TORINO

TUMORE DEL CORPO DELL'UTERO (ICD-10: C54)



Città Metropolitana di Torino		2008-2012	2013-2017
		♀ Donne	♀ Donne
Tumori incidenti (N° medio-annuo)		310	307
Tasso di incidenza medio-annuo x 100.000	Tasso grezzo	26,5	26,1
	Tasso stand. EU27	22,4	21,5
	Tasso stand. WORLD	11,7	11,1



LEGENDA

ASL = Azienda Sanitaria Locale

APC = Annual Percent Change e Intervallo di Confidenza al 95%

AAPC = Average Annual Percent Change e Intervallo di Confidenza al 95%

Tasso stand. EU27 = Tasso di incidenza annuale standardizzato per età popolazione standard europea

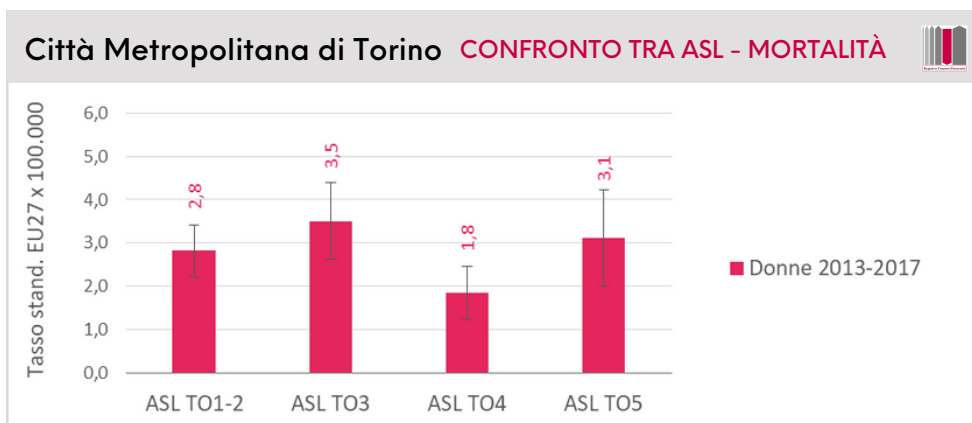
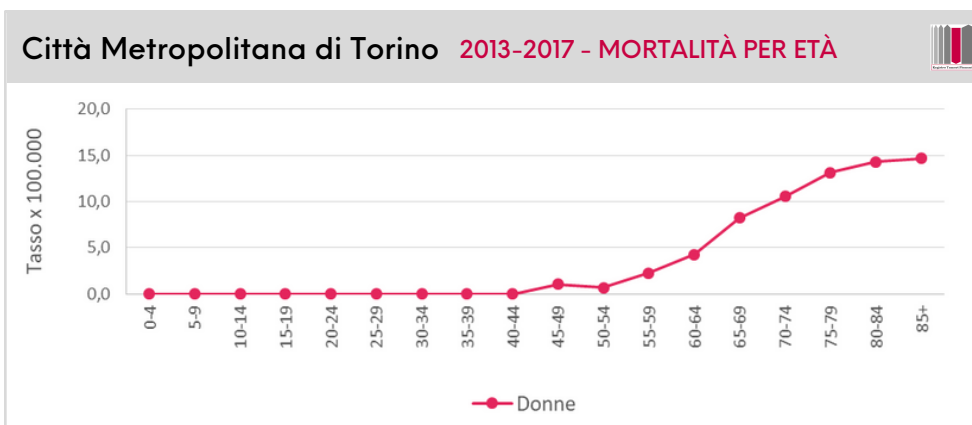
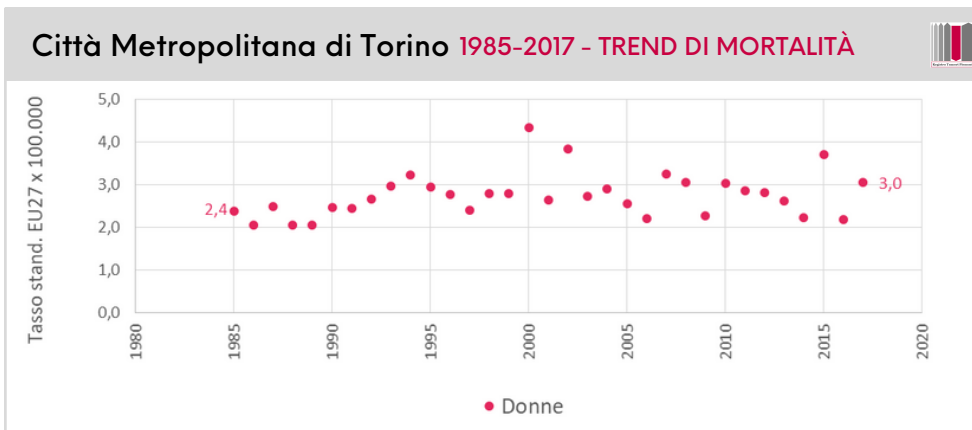
Tasso stand. WORLD = Tasso di incidenza annuale standardizzato per età popolazione standard mondiale

MORTALITÀ CITTÀ METROPOLITANA DI TORINO

TUMORE DEL CORPO DELL'UTERO (ICD-10: C54)



Città Metropolitana di Torino		
		2013-2017
		♀ Donne
N° di morti annuale medio		44
Tasso di mortalità medio-annuo x 100.000	Tasso grezzo	3,7
	Tasso stand. EU27	2,8
	Tasso stand. WORLD	1,1



LEGENDA

ASL = Azienda Sanitaria Locale

Tasso stand. EU27 = Tasso di incidenza annuale standardizzato per età popolazione standard europea

Tasso stand. WORLD = Tasso di incidenza annuale standardizzato per età popolazione standard mondiale