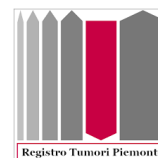
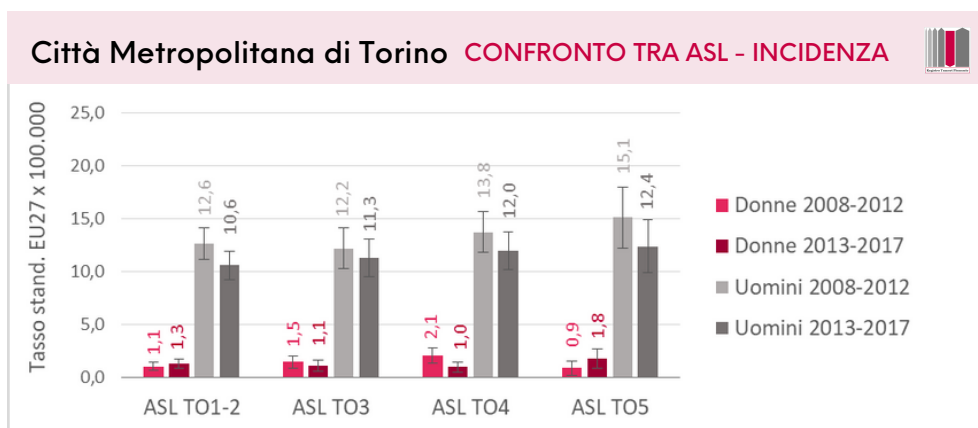
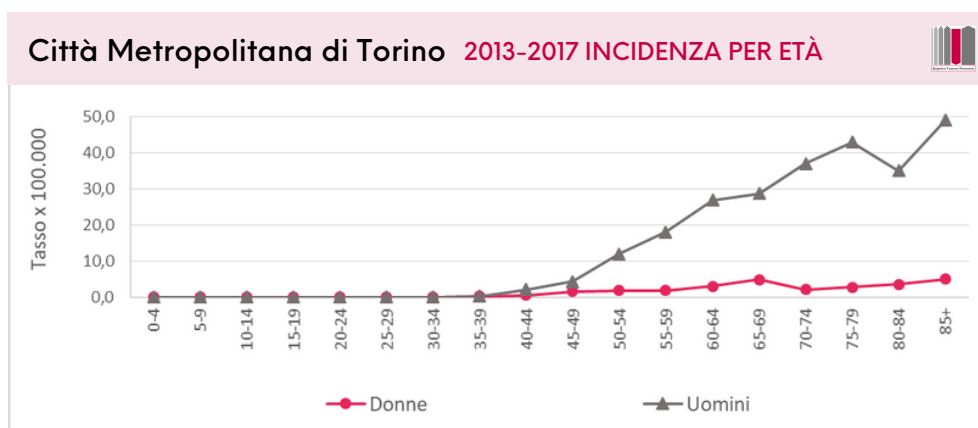


INCIDENZA CITTÀ METROPOLITANA DI TORINO

TUMORE DELLA LARINGE (ICD-10: C32)



Città Metropolitana di Torino		2008-2012		2013-2017	
		♀ Donne	♂ Uomini	♀ Donne	♂ Uomini
Tumori incidenti (N° medio-annuo)		19	150	18	135
Tasso di incidenza medio-annuo x 100.000	Tasso grezzo	1,6	13,8	1,6	12,3
	Tasso stand. EU27	1,4	13,1	1,3	11,3
	Tasso stand. WORLD	0,8	6,3	0,7	5,2



LEGENDA

ASL = Azienda Sanitaria Locale

APC = Annual Percent Change e Intervallo di Confidenza al 95%

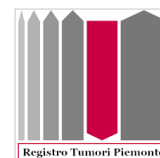
AAPC = Average Annual Percent Change e Intervallo di Confidenza al 95%

Tasso stand. EU27 = Tasso di incidenza annuale standardizzato per età popolazione standard europea

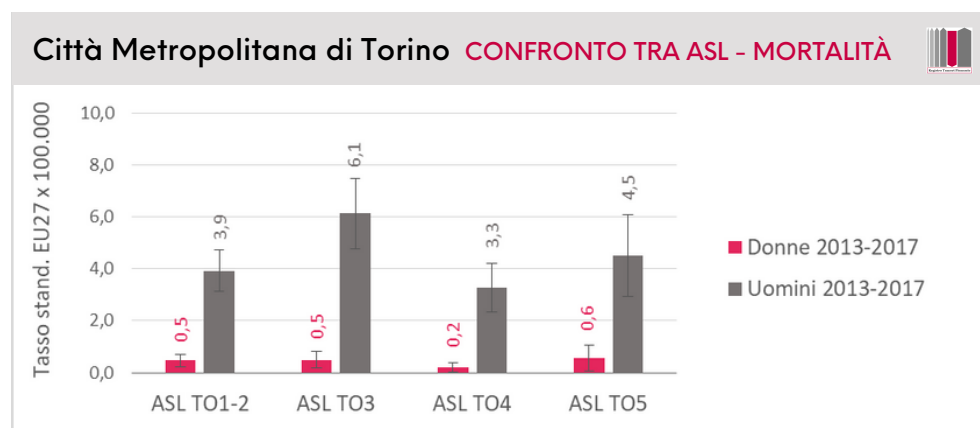
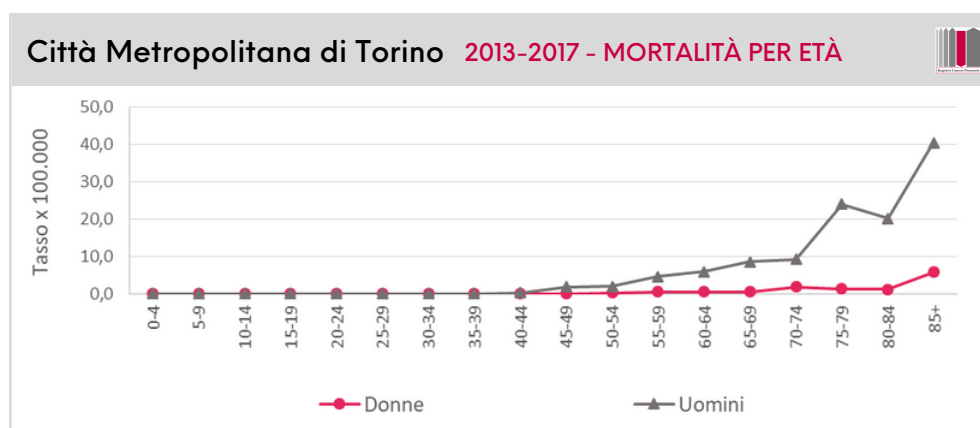
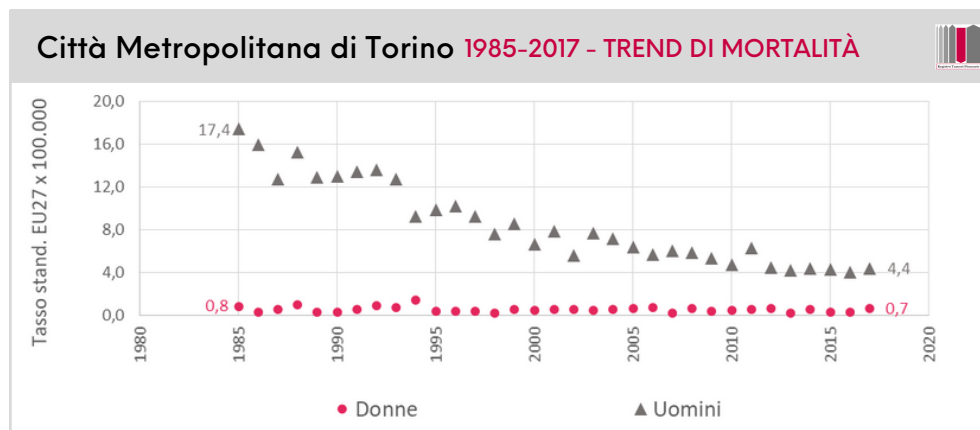
Tasso stand. WORLD = Tasso di incidenza annuale standardizzato per età popolazione standard mondiale

MORTALITÀ CITTÀ METROPOLITANA DI TORINO

TUMORE DELLA LARINGE (ICD-10: C32)



Città Metropolitana di Torino		2013-2017	
		♀ Donne	♂ Uomini
N° di morti annuale medio		7	51
Tasso di mortalità medio-annuo x 100.000	Tasso grezzo	0,6	4,6
	Tasso stand. EU27	0,4	4,3
	Tasso stand. WORLD	0,2	1,6



LEGENDA

ASL = Azienda Sanitaria Locale

Tasso stand. EU27 = Tasso di incidenza annuale standardizzato per età popolazione standard europea

Tasso stand. WORLD = Tasso di incidenza annuale standardizzato per età popolazione standard mondiale