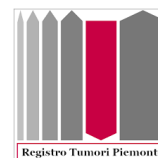
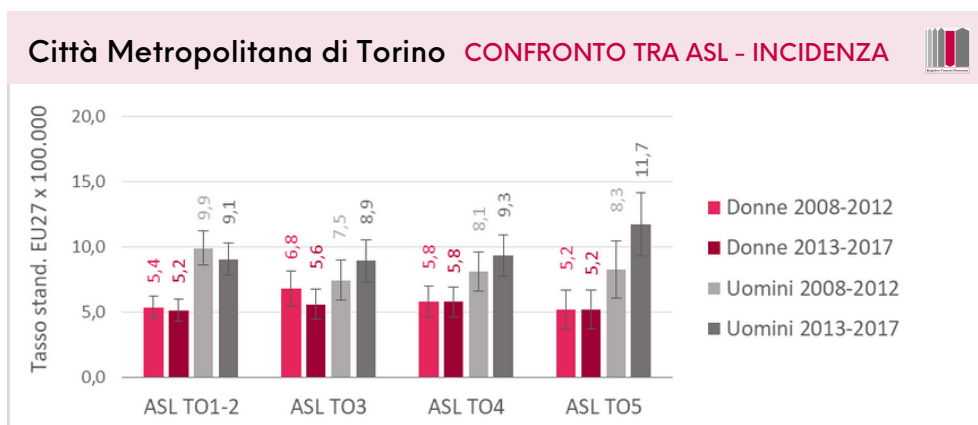
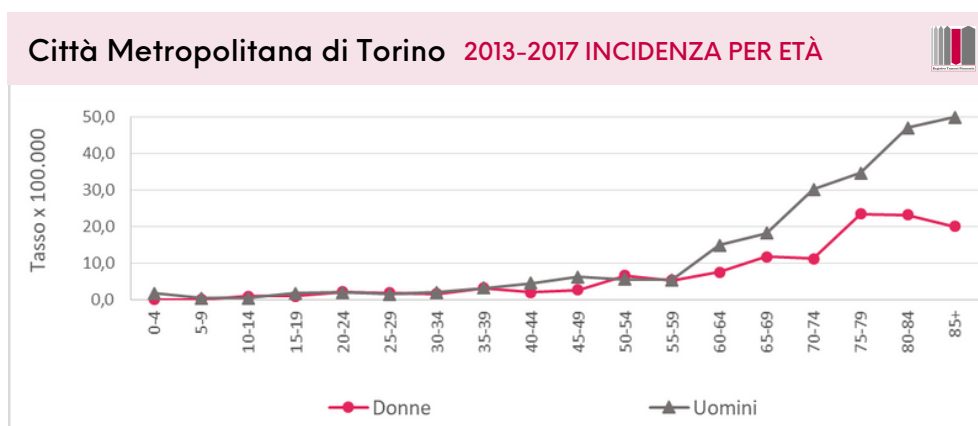
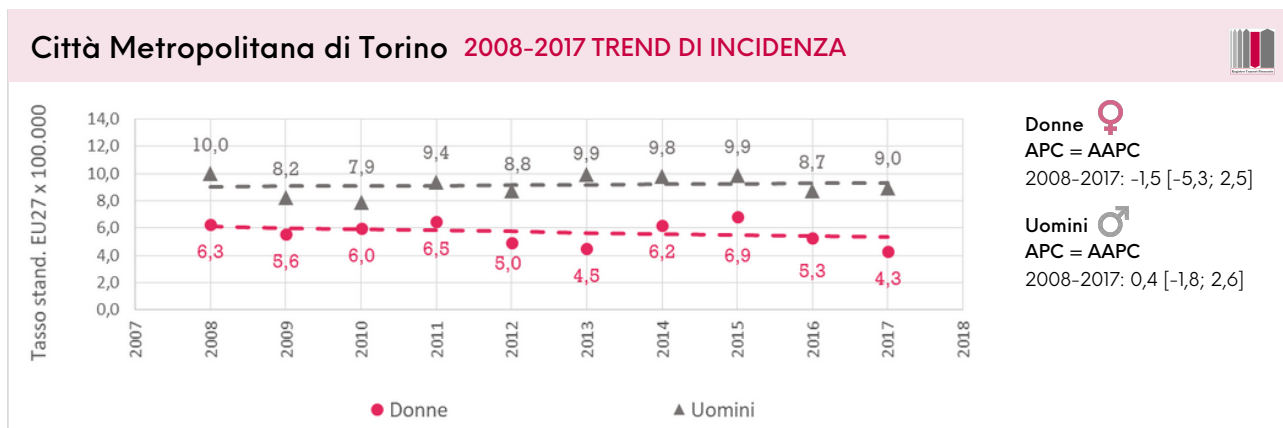


# INCIDENZA CITTÀ METROPOLITANA DI TORINO

## LEUCEMIA MIELOIDE (ICD-10: C92)



Città Metropolitana di Torino		2008-2012		2013-2017	
		♀ Donne	♂ Uomini	♀ Donne	♂ Uomini
Tumori incidenti (N° medio-annuo)		84	98	80	112
Tasso di incidenza medio-annuo x 100.000	Tasso grezzo	7,2	9,0	6,8	10,2
	Tasso stand. EU27	5,8	8,7	5,4	9,4
	Tasso stand. WORLD	3,2	4,2	2,9	4,7



#### LEGENDA

ASL = Azienda Sanitaria Locale

APC = Annual Percent Change e Intervallo di Confidenza al 95%

AAPC = Average Annual Percent Change e Intervallo di Confidenza al 95%

Tasso stand. EU27 = Tasso di incidenza annuale standardizzato per età popolazione standard europea

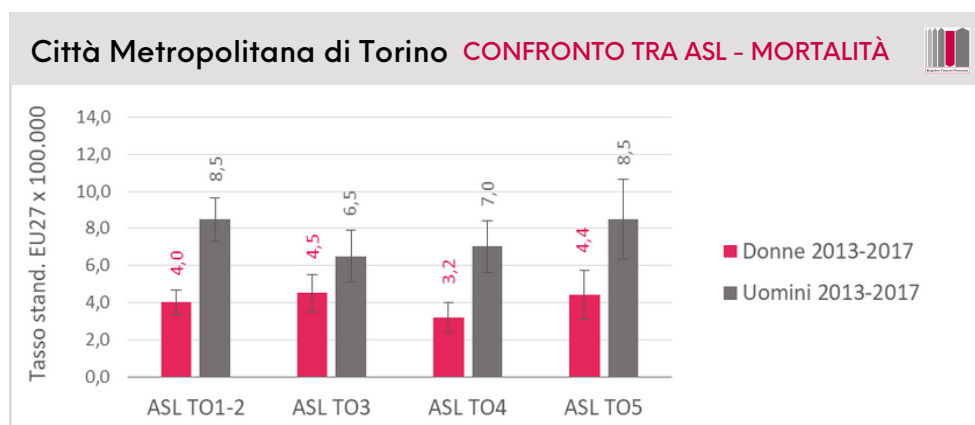
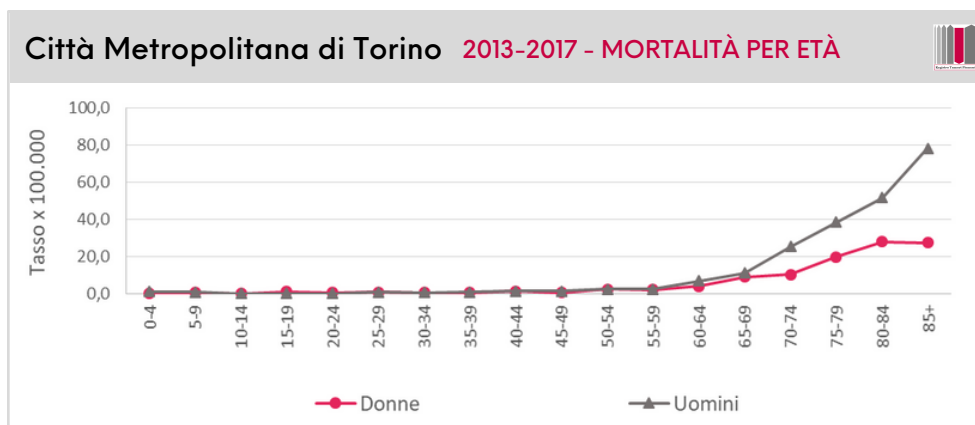
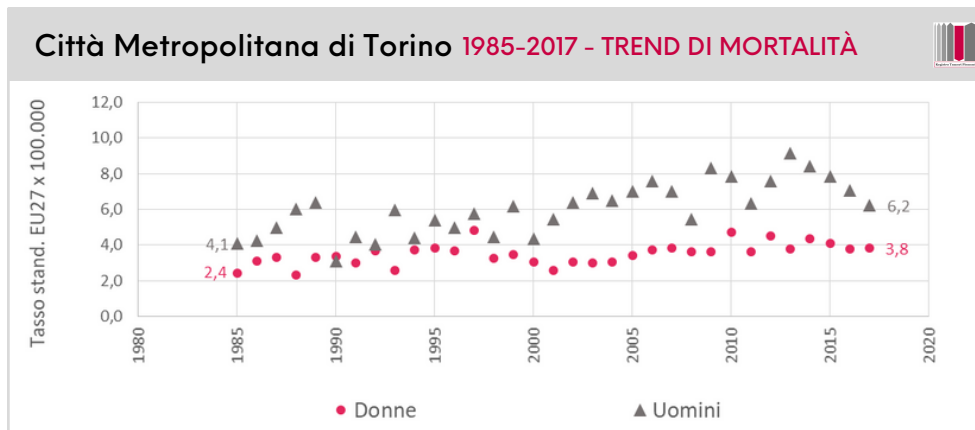
Tasso stand. WORLD = Tasso di incidenza annuale standardizzato per età popolazione standard mondiale

# MORTALITÀ CITTÀ METROPOLITANA DI TORINO

## LEUCEMIA MIELOIDE (ICD-10: C92)



Città Metropolitana di Torino		2013-2017	
		♀ Donne	♂ Uomini
N° di morti annuale medio		65	91
Tasso di mortalità medio-annuo x 100.000	Tasso grezzo	5,5	8,3
	Tasso stand. EU27	4,0	7,7
	Tasso stand. WORLD	1,6	2,8



#### LEGENDA

ASL = Azienda Sanitaria Locale

**Tasso stand. EU27** = Tasso di incidenza annuale standardizzato per età popolazione standard europea

**Tasso stand. WORLD** = Tasso di incidenza annuale standardizzato per età popolazione standard mondiale