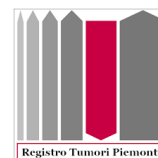


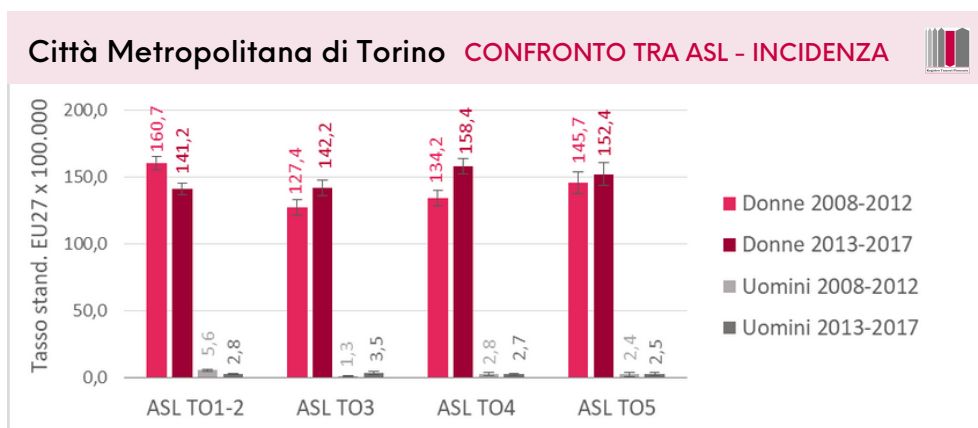
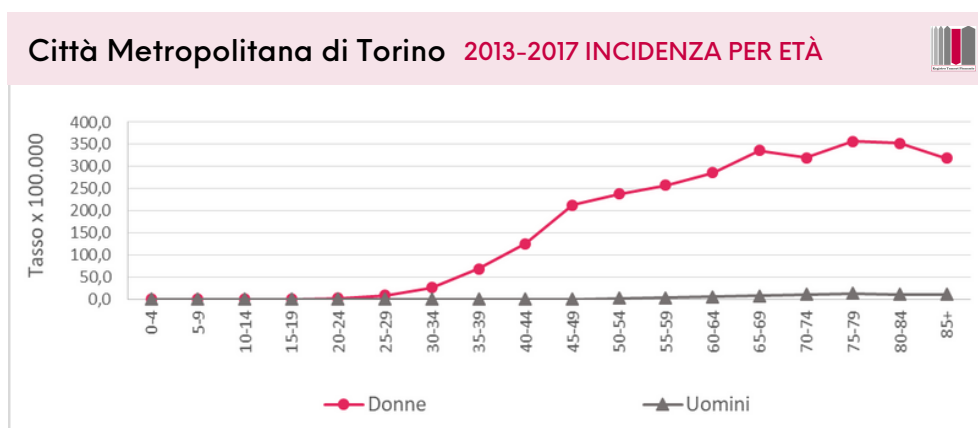
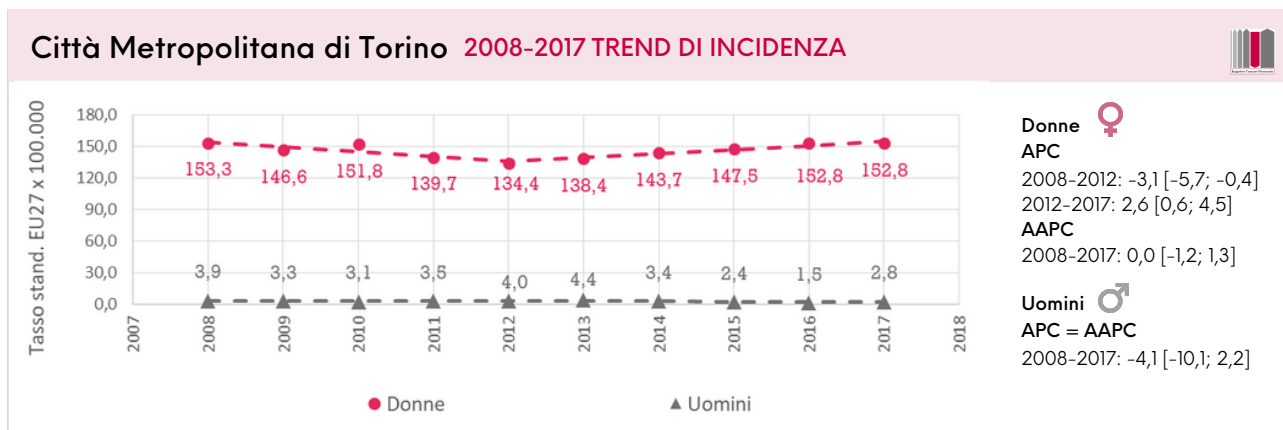
INCIDENZA CITTÀ METROPOLITANA DI TORINO

TUMORE DELLA MAMMELLA (ICD-10: C50)



TUMORE DELLA MAMMELLA

Città Metropolitana di Torino		2008-2012		2013-2017	
		♀ Donne	♂ Uomini	♀ Donne	♂ Uomini
Tumori incidenti (N° medio-annuo)		1.977	40	2.076	35
Tasso di incidenza medio-annuo x 100.000	Tasso grezzo	169,3	3,7	176,2	3,2
	Tasso stand. EU27	144,7	3,5	147,0	2,9
	Tasso stand. WORLD	82,9	1,6	84,0	1,3



LEGENDA

ASL = Azienda Sanitaria Locale

APC = Annual Percent Change e Intervallo di Confidenza al 95%

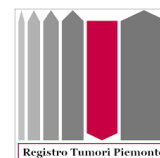
AAPC = Average Annual Percent Change e Intervallo di Confidenza al 95%

Tasso stand. EU27 = Tasso di incidenza annuale standardizzato per età popolazione standard europea

Tasso stand. WORLD = Tasso di incidenza annuale standardizzato per età popolazione standard mondiale

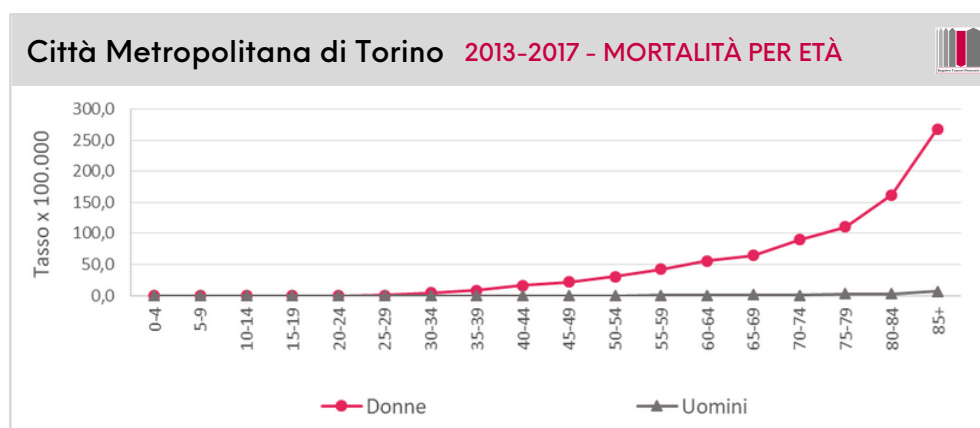
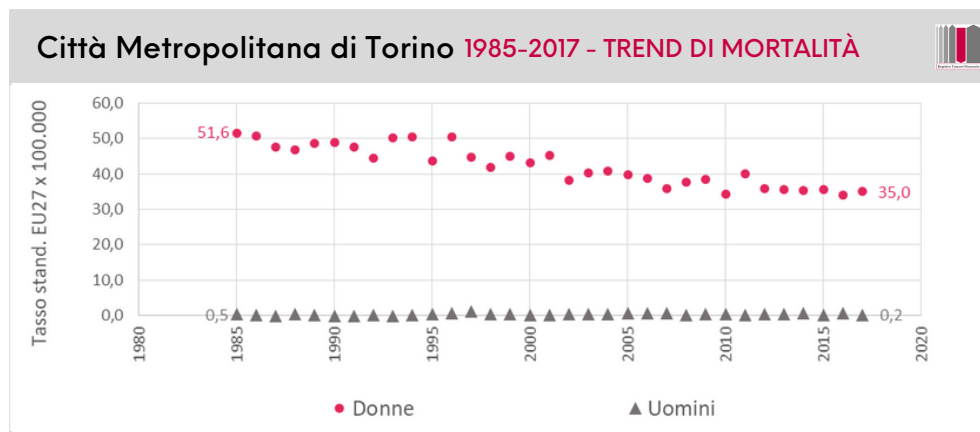
MORTALITÀ CITTÀ METROPOLITANA DI TORINO

TUMORE DELLA MAMMELLA (ICD-10: C50)



TUMORE DELLA MAMMELLA

Città Metropolitana di Torino		2013-2017	
		♀ Donne	♂ Uomini
N° di morti annuale medio		555	6
Tasso di mortalità medio-annuo x 100.000	Tasso grezzo	47,1	0,5
	Tasso stand. EU27	35,2	0,5
	Tasso stand. WORLD	15,6	0,2



LEGENDA

ASL = Azienda Sanitaria Locale

Tasso stand. EU27 = Tasso di incidenza annuale standardizzato per età popolazione standard europea

Tasso stand. WORLD = Tasso di incidenza annuale standardizzato per età popolazione standard mondiale