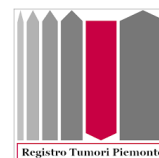
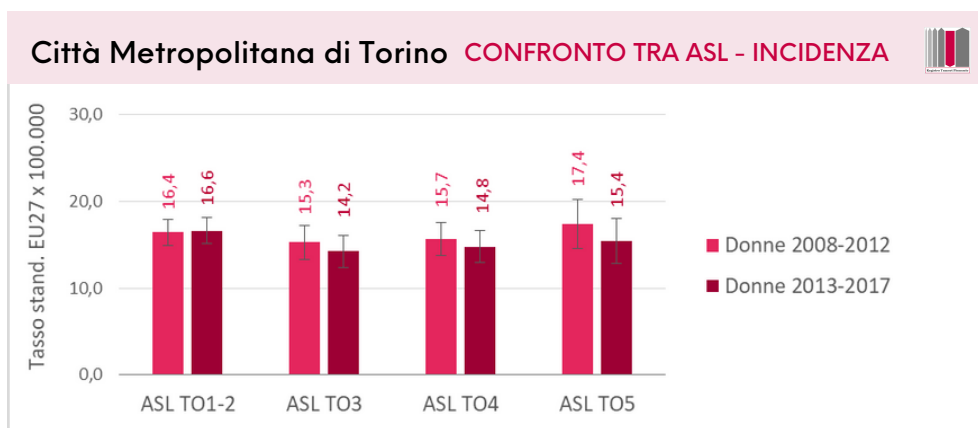
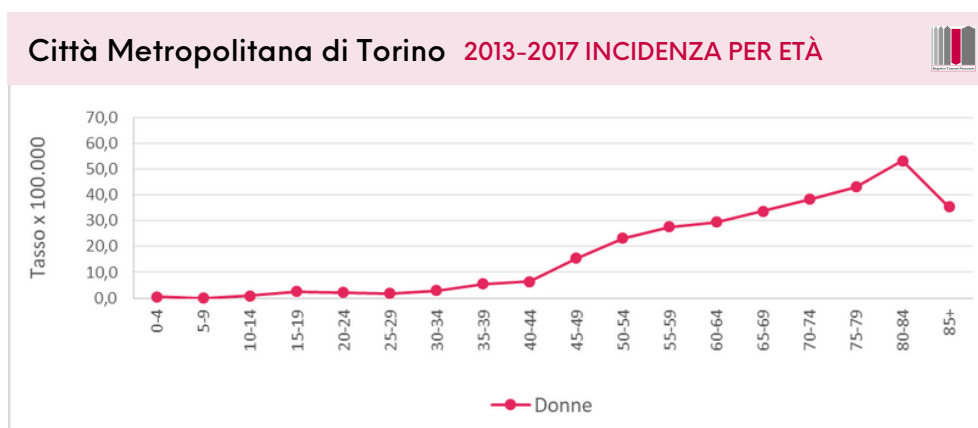
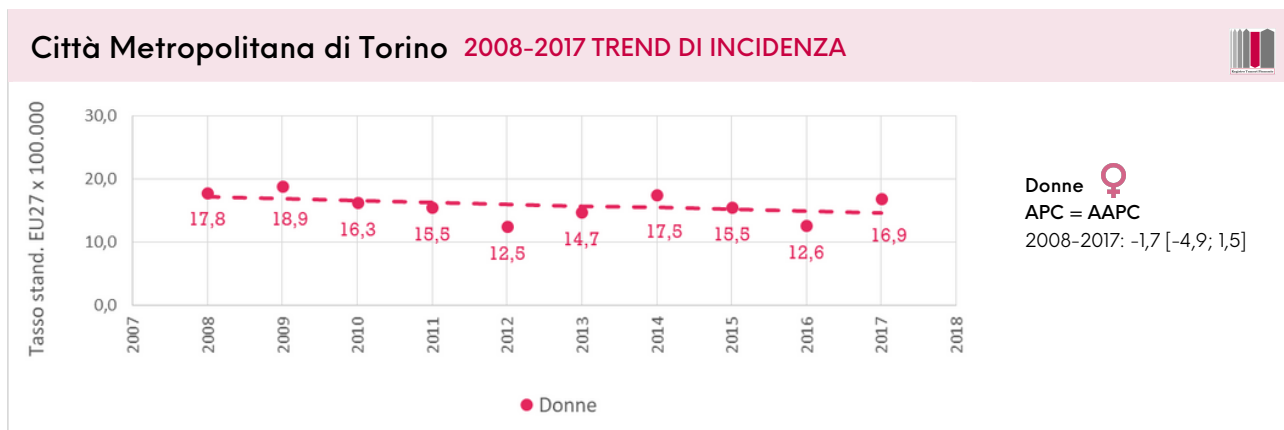


# INCIDENZA CITTÀ METROPOLITANA DI TORINO

## TUMORE DELL'OVAIO (ICD-10: C56)



| Città Metropolitana di Torino            |                    | 2008-2012 | 2013-2017 |
|--|--------------------|-----------|-----------|
|  |                    | ♀ Donne   | ♀ Donne   |
| Tumori incidenti (N° medio-annuo)        |                    | 222       | 221       |
| Tasso di incidenza medio-annuo x 100.000 | Tasso grezzo       | 19,0      | 18,7      |
|  | Tasso stand. EU27  | 16,2      | 15,4      |
|  | Tasso stand. WORLD | 8,9       | 8,6       |



### LEGENDA

ASL = Azienda Sanitaria Locale

APC = Annual Percent Change e Intervallo di Confidenza al 95%


AAPC = Average Annual Percent Change e Intervallo di Confidenza al 95%

Tasso stand. EU27 = Tasso di incidenza annuale standardizzato per età popolazione standard europea

Tasso stand. WORLD = Tasso di incidenza annuale standardizzato per età popolazione standard mondiale

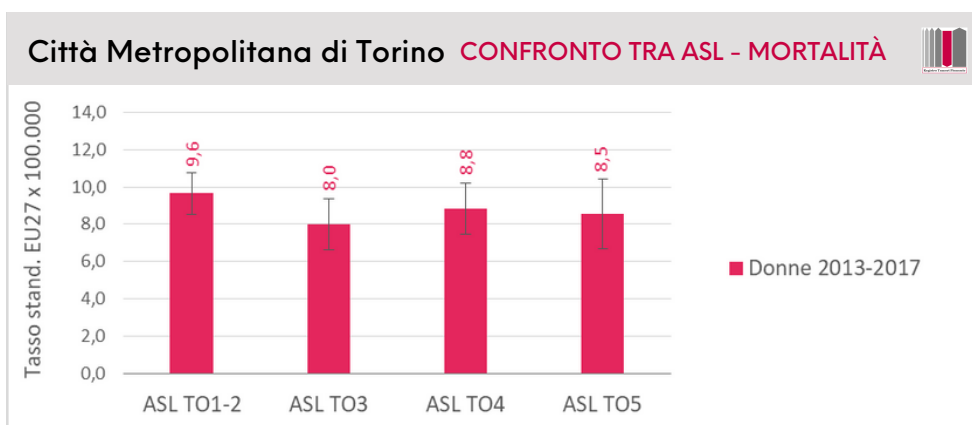
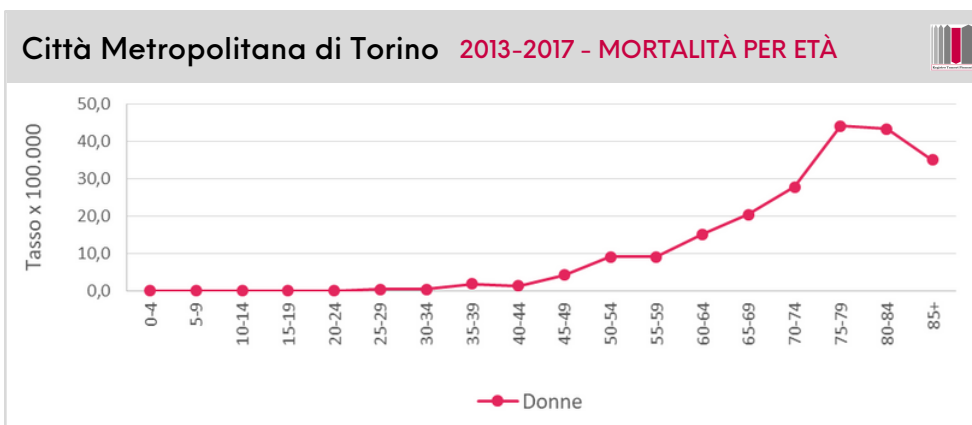
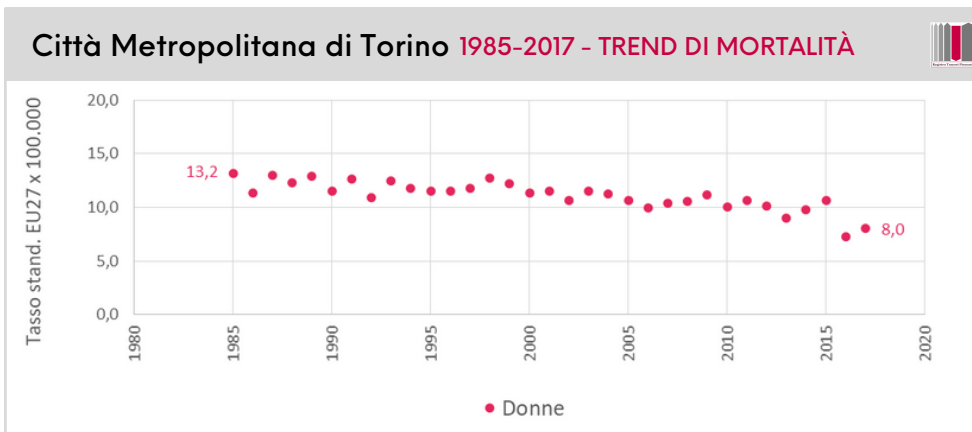
# MORTALITÀ CITTÀ METROPOLITANA DI TORINO

## TUMORE DELL'OVAIO (ICD-10: C56)



TUMORE DELL'OVAIO

| Città Metropolitana di Torino            |                    | 2013-2017  |
|--|--------------------|------------|
|  |                    | Donne      |
| <b>N° di morti annuale medio</b>         |                    | <b>138</b> |
| Tasso di mortalità medio-annuo x 100.000 | Tasso grezzo       | 11,7       |
|  | Tasso stand. EU27  | 8,9        |
|  | Tasso stand. WORLD | 3,9        |



#### LEGENDA

ASL = Azienda Sanitaria Locale

**Tasso stand. EU27** = Tasso di incidenza annuale standardizzato per età popolazione standard europea

**Tasso stand. WORLD** = Tasso di incidenza annuale standardizzato per età popolazione standard mondiale