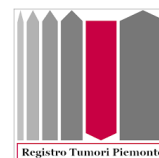
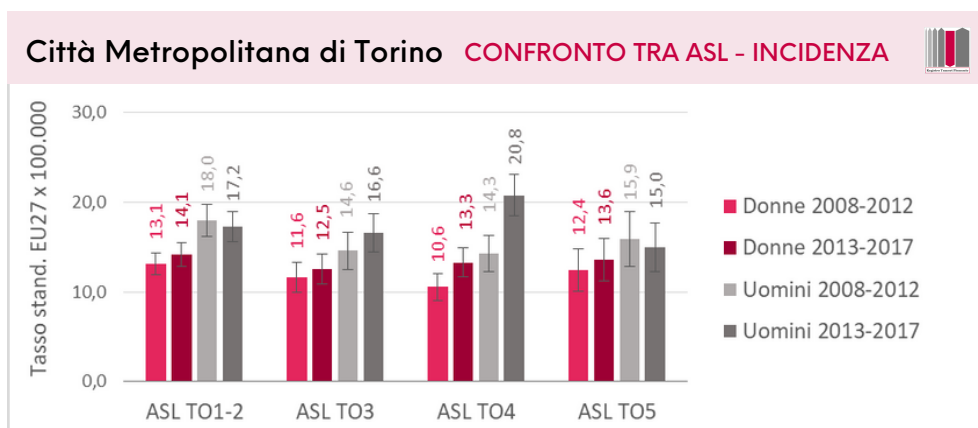
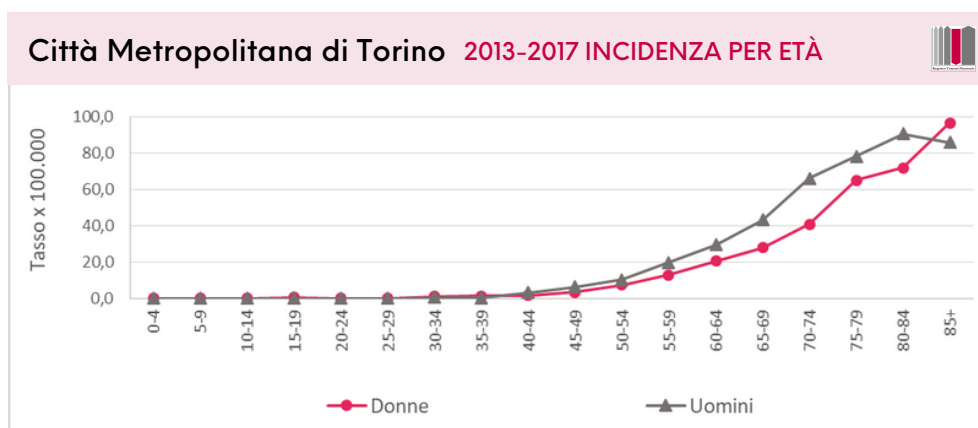
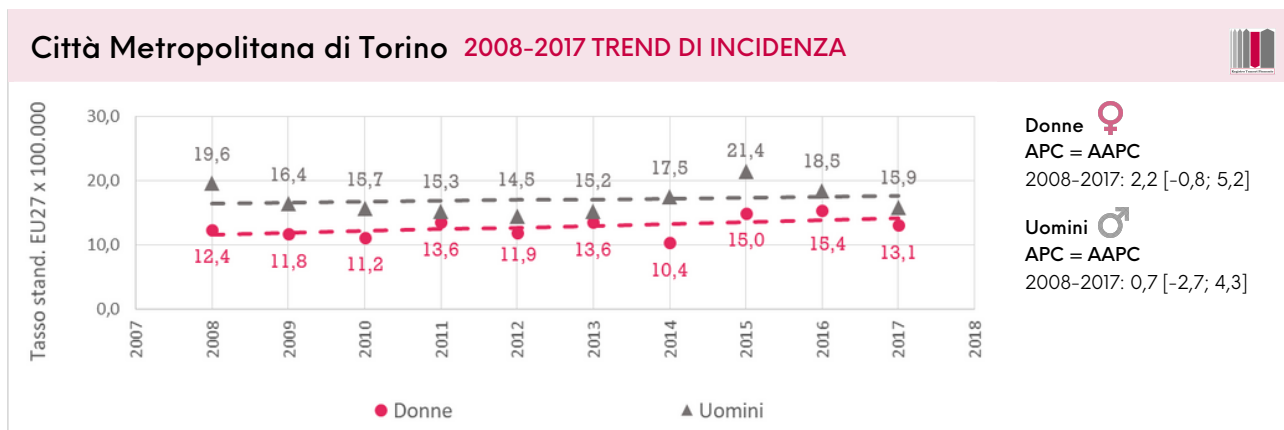


# INCIDENZA CITTÀ METROPOLITANA DI TORINO

## TUMORE DEL PANCREAS (ICD-10: C25)



| Città Metropolitana di Torino            |                    | 2008-2012 |          | 2013-2017 |          |
|------------------------------------------|--------------------|-----------|----------|-----------|----------|
|                                          |                    | ♀ Donne   | ♂ Uomini | ♀ Donne   | ♂ Uomini |
| Tumori incidenti (N° medio-annuo)        |                    | 186       | 180      | 218       | 213      |
| Tasso di incidenza medio-annuo x 100.000 | Tasso grezzo       | 16,0      | 16,5     | 18,5      | 19,4     |
|                                          | Tasso stand. EU27  | 12,1      | 16,0     | 13,5      | 17,7     |
|                                          | Tasso stand. WORLD | 4,6       | 6,8      | 5,3       | 7,4      |



#### LEGENDA

ASL = Azienda Sanitaria Locale

APC = Annual Percent Change e Intervallo di Confidenza al 95%

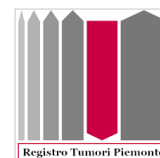
AAPC = Average Annual Percent Change e Intervallo di Confidenza al 95%

Tasso stand. EU27 = Tasso di incidenza annuale standardizzato per età popolazione standard europea

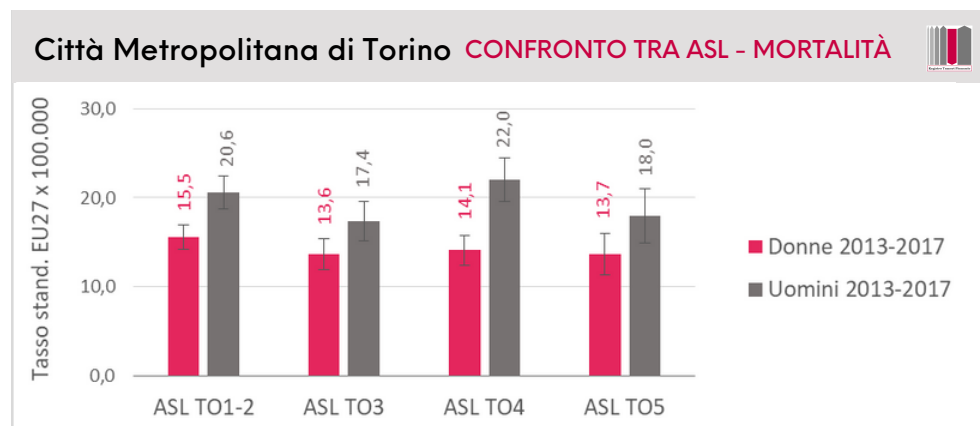
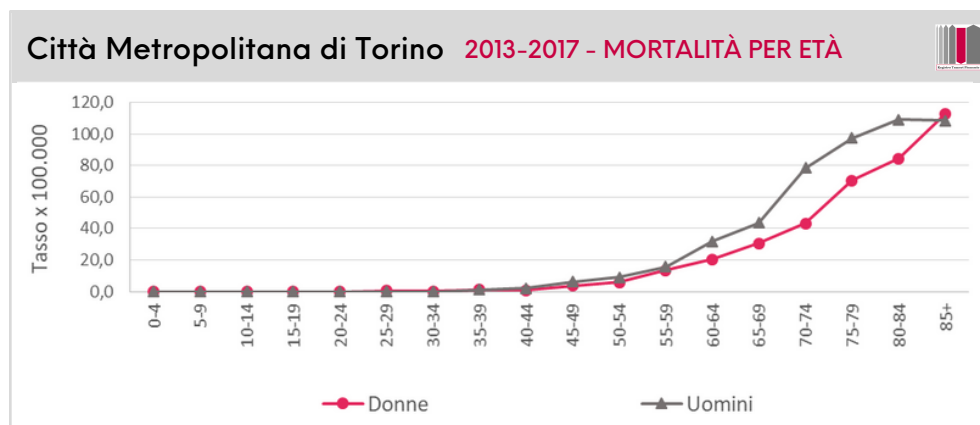
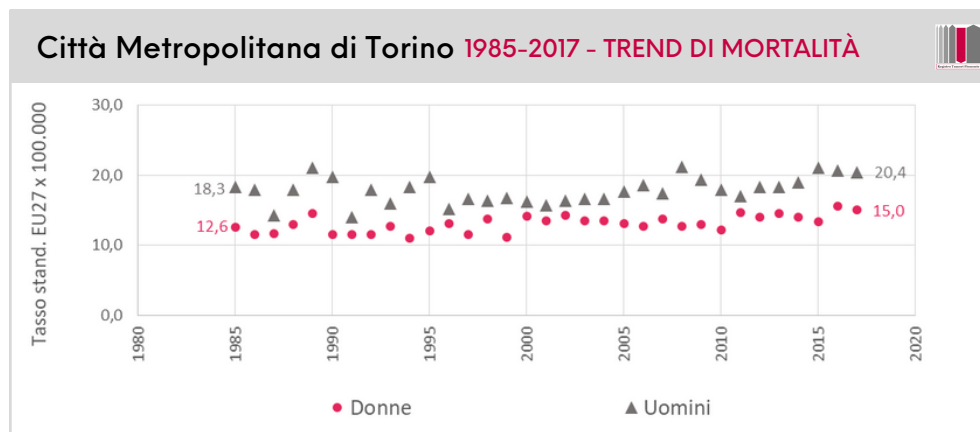
Tasso stand. WORLD = Tasso di incidenza annuale standardizzato per età popolazione standard mondiale

# MORTALITÀ CITTÀ METROPOLITANA DI TORINO

## TUMORE DEL PANCREAS (ICD-10: C25)



| Città Metropolitana di Torino            |                    | 2013-2017 |          |
|------------------------------------------|--------------------|-----------|----------|
|                                          |                    | ♀ Donne   | ♂ Uomini |
| N° di morti annuale medio                |                    | 237       | 240      |
| Tasso di mortalità medio-annuo x 100.000 | Tasso grezzo       | 20,2      | 21,9     |
|                                          | Tasso stand. EU27  | 14,5      | 19,9     |
|                                          | Tasso stand. WORLD | 5,5       | 7,9      |



#### LEGENDA

ASL = Azienda Sanitaria Locale

**Tasso stand. EU27** = Tasso di incidenza annuale standardizzato per età popolazione standard europea

**Tasso stand. WORLD** = Tasso di incidenza annuale standardizzato per età popolazione standard mondiale