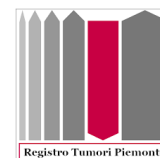
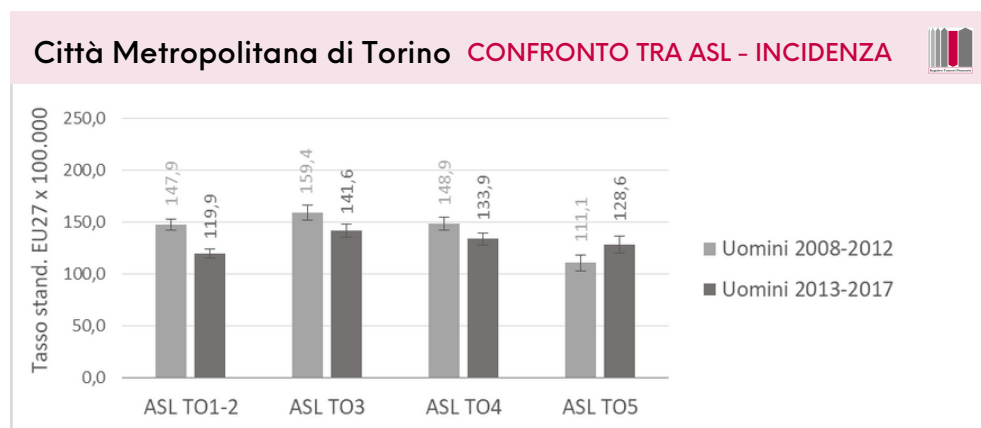
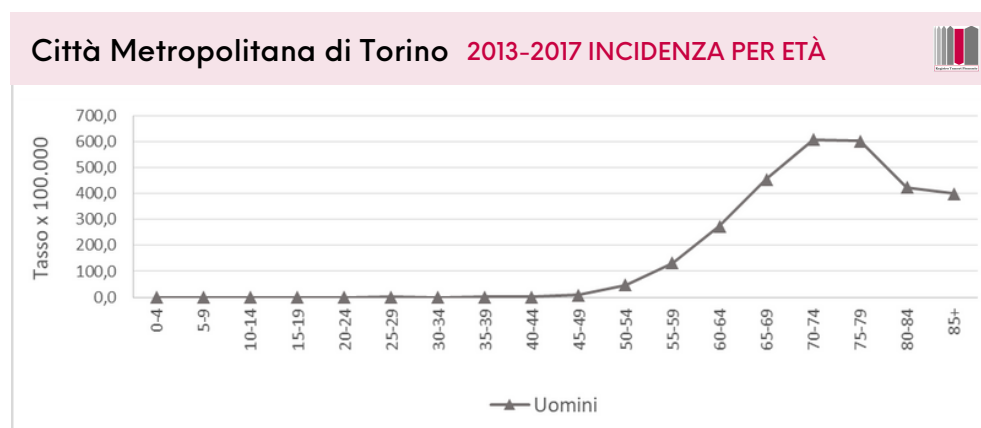


# INCIDENZA CITTÀ METROPOLITANA DI TORINO

## TUMORE DELLA PROSTATA (ICD-10: C61)



Città Metropolitana di Torino		2008-2012	2013-2017
		♂ Uomini	♂ Uomini
Tumori incidenti (N° medio-annuo)		1.684	1.564
Tasso di incidenza medio-annuo x 100.000	Tasso grezzo	154,6	142,5
	Tasso stand. EU27	146,3	129,5
	Tasso stand. WORLD	63,6	55,4



### LEGENDA

ASL = Azienda Sanitaria Locale

APC = Annual Percent Change e Intervallo di Confidenza al 95%

AAPC = Average Annual Percent Change e Intervallo di Confidenza al 95%

Tasso stand. EU27 = Tasso di incidenza annuale standardizzato per età popolazione standard europea

Tasso stand. WORLD = Tasso di incidenza annuale standardizzato per età popolazione standard mondiale

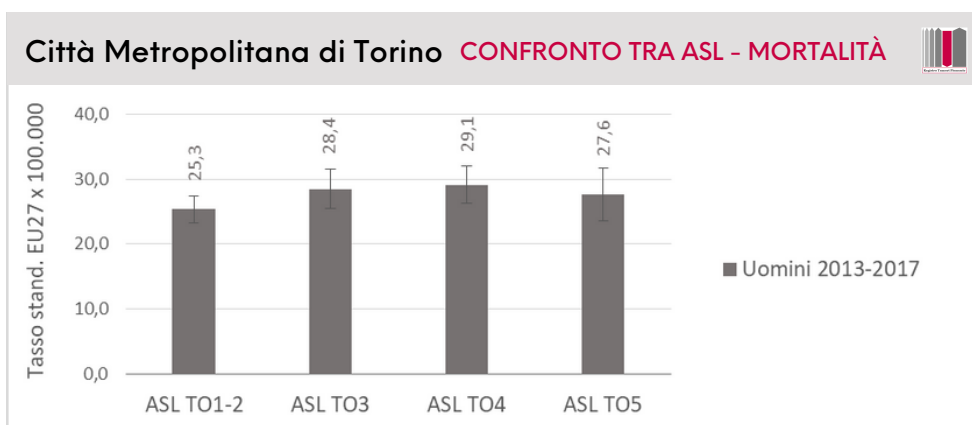
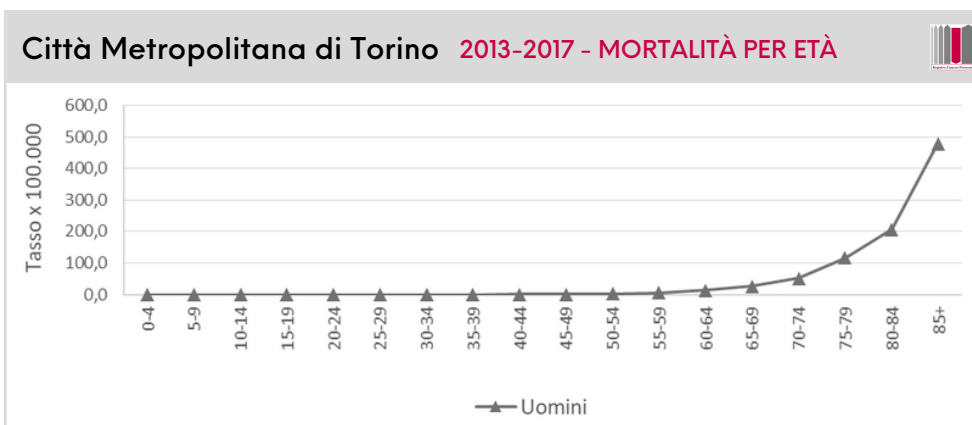
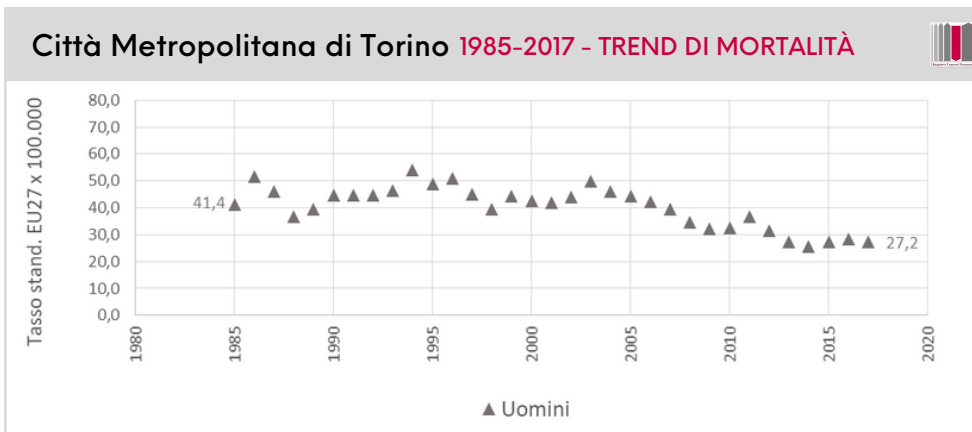
# MORTALITÀ CITTÀ METROPOLITANA DI TORINO

## TUMORE DELLA PROSTATA (ICD-10: C61)



TUMORE DELLA PROSTATA

Città Metropolitana di Torino		
		2013-2017
		♂ Uomini
N° di morti annuale medio		308
Tasso di mortalità medio-annuo x 100.000	Tasso grezzo	28,1
	Tasso stand. EU27	27,2
	Tasso stand. WORLD	7,3



#### LEGENDA

ASL = Azienda Sanitaria Locale

**Tasso stand. EU27** = Tasso di incidenza annuale standardizzato per età popolazione standard europea

**Tasso stand. WORLD** = Tasso di incidenza annuale standardizzato per età popolazione standard mondiale