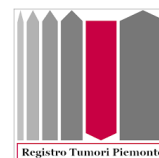
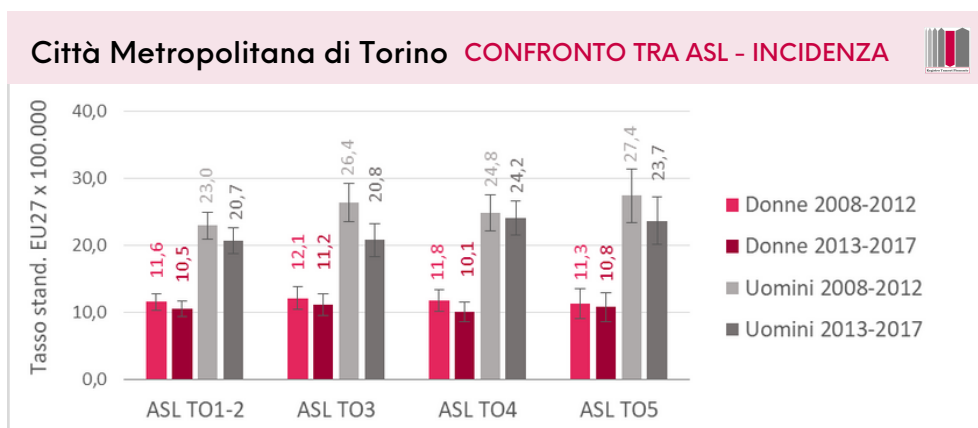
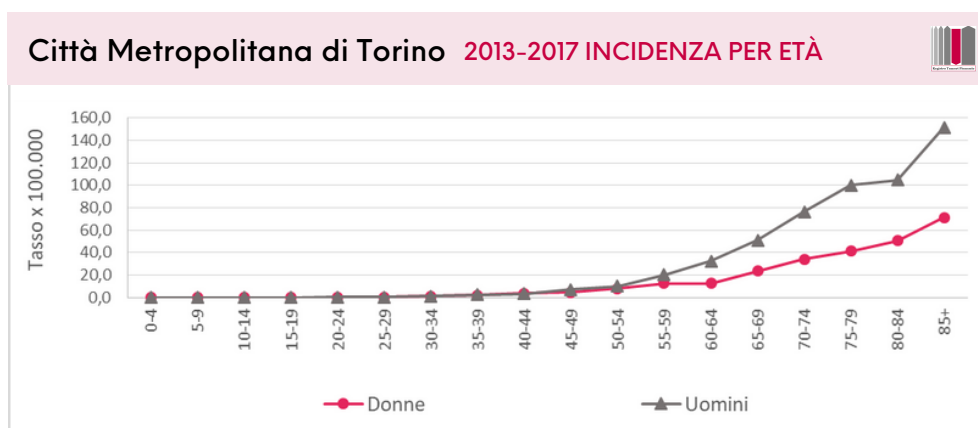
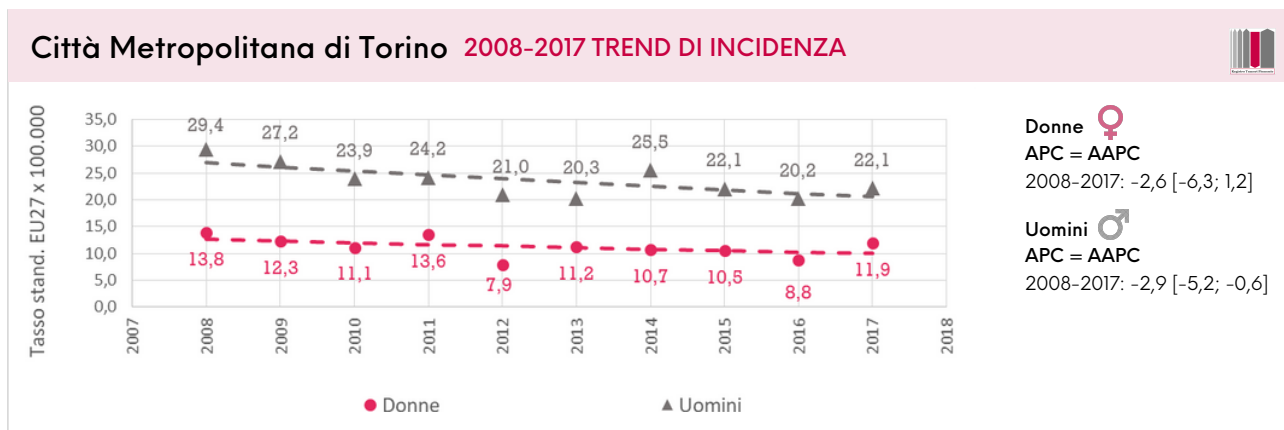


INCIDENZA CITTÀ METROPOLITANA DI TORINO

TUMORE DELLO STOMACO (ICD-10: C16)



Città Metropolitana di Torino		2008-2012		2013-2017	
		♀ Donne	♂ Uomini	♀ Donne	♂ Uomini
Tumori incidenti (N° medio-annuo)		174	277	168	262
Tasso di incidenza medio-annuo x 100.000	Tasso grezzo	14,9	25,4	14,2	23,9
	Tasso stand. EU27	11,7	24,8	10,6	22,0
	Tasso stand. WORLD	5,1	9,9	4,5	8,8



LEGENDA

ASL = Azienda Sanitaria Locale

APC = Annual Percent Change e Intervallo di Confidenza al 95%

AAPC = Average Annual Percent Change e Intervallo di Confidenza al 95%

Tasso stand. EU27 = Tasso di incidenza annuale standardizzato per età popolazione standard europea

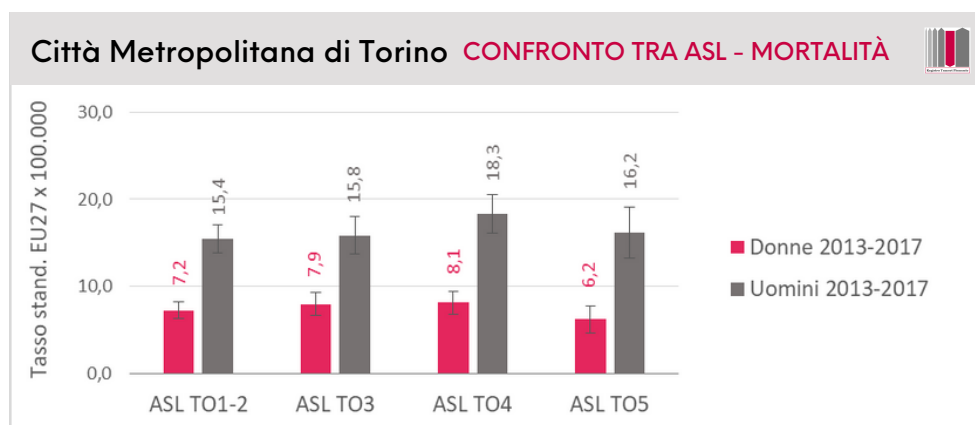
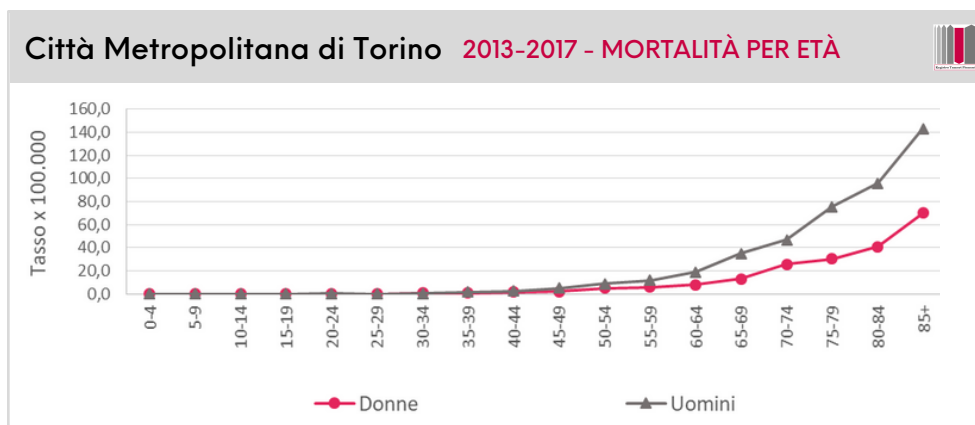
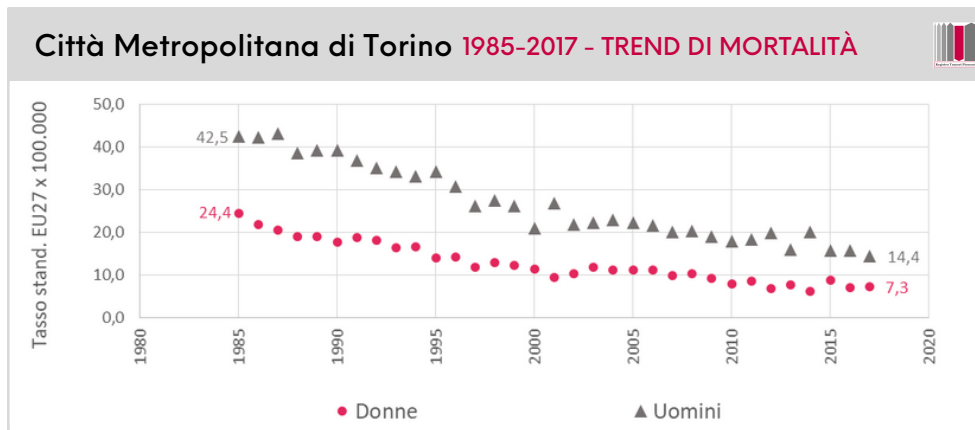
Tasso stand. WORLD = Tasso di incidenza annuale standardizzato per età popolazione standard mondiale

MORTALITÀ CITTÀ METROPOLITANA DI TORINO

TUMORE DELLO STOMACO (ICD-10: C16)



Città Metropolitana di Torino		2013-2017	
		♀ Donne	♂ Uomini
N° di morti annuale medio		123	194
Tasso di mortalità medio-annuo x 100.000	Tasso grezzo	10,4	17,7
	Tasso stand. EU27	7,5	16,4
	Tasso stand. WORLD	2,8	6,2



LEGENDA

ASL = Azienda Sanitaria Locale

Tasso stand. EU27 = Tasso di incidenza annuale standardizzato per età popolazione standard europea

Tasso stand. WORLD = Tasso di incidenza annuale standardizzato per età popolazione standard mondiale