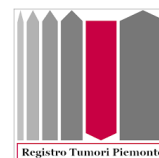
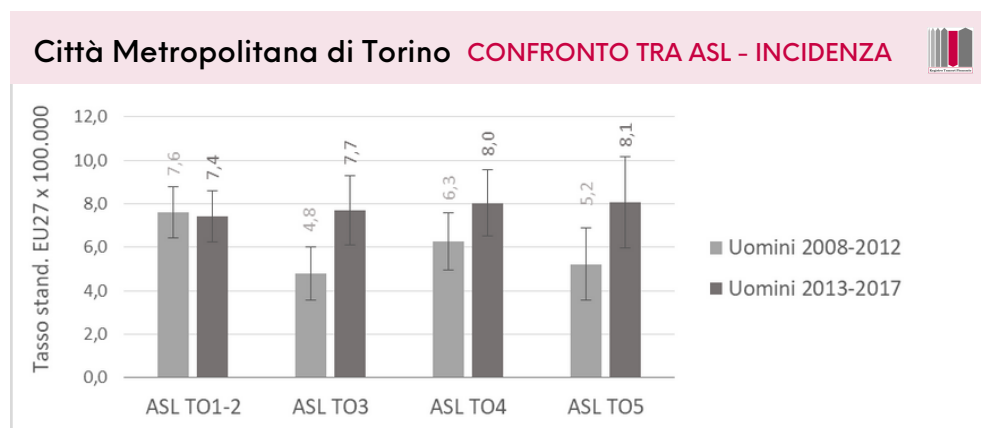
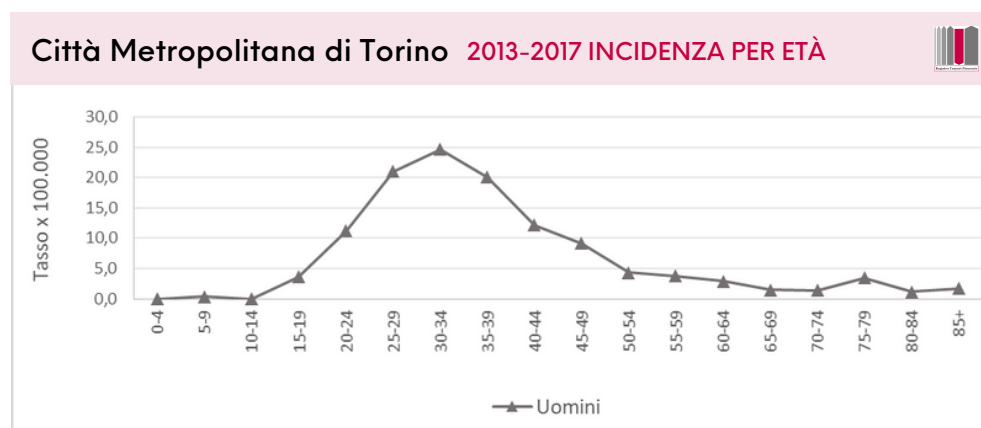
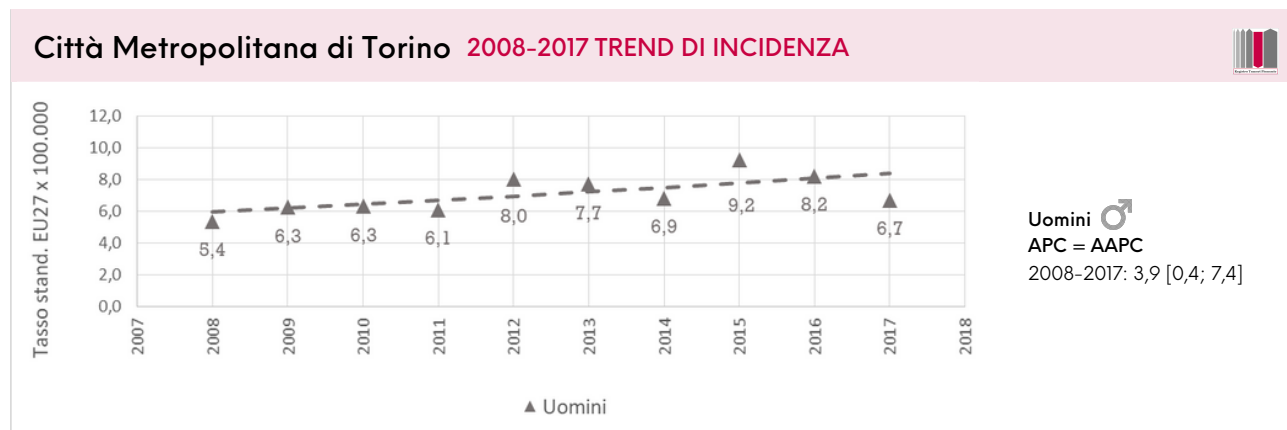


INCIDENZA CITTÀ METROPOLITANA DI TORINO

TUMORE DEL TESTICOLO (ICD-10: C62)



Città Metropolitana di Torino		2008-2012	2013-2017
		♂ Uomini	♂ Uomini
Tumori incidenti (N° medio-annuo)		71	83
Tasso di incidenza medio-annuo x 100.000	Tasso grezzo	6,5	7,5
	Tasso stand. EU27	6,3	7,7
	Tasso stand. WORLD	6,3	7,5



LEGENDA

ASL = Azienda Sanitaria Locale

APC = Annual Percent Change e Intervallo di Confidenza al 95%

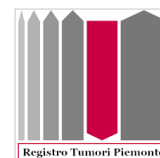
AAPC = Average Annual Percent Change e Intervallo di Confidenza al 95%

Tasso stand. EU27 = Tasso di incidenza annuale standardizzato per età popolazione standard europea

Tasso stand. WORLD = Tasso di incidenza annuale standardizzato per età popolazione standard mondiale

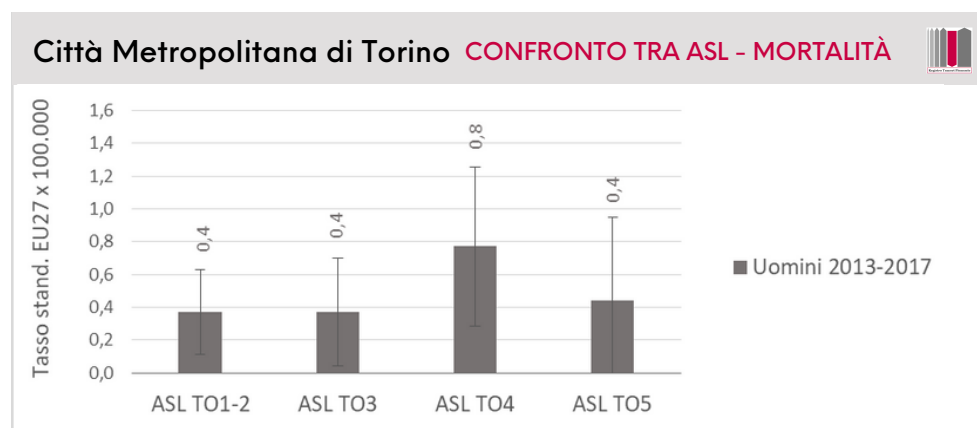
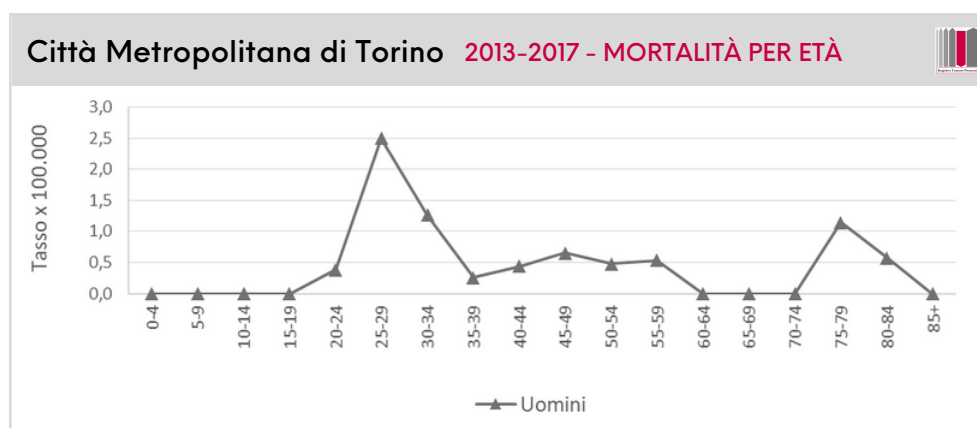
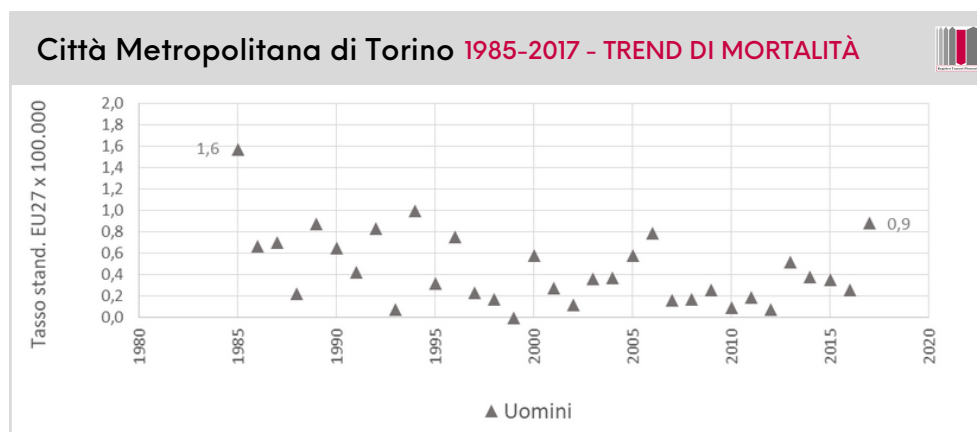
MORTALITÀ CITTÀ METROPOLITANA DI TORINO

TUMORE DEL TESTICOLO (ICD-10: C62)



TUMORE DEL TESTICOLO

Città Metropolitana di Torino		2013-2017
		♂ Uomini
N° di morti annuale medio		5
Tasso di mortalità medio-annuo x 100.000	Tasso grezzo	0,5
	Tasso stand. EU27	0,5
	Tasso stand. WORLD	0,4



LEGENDA

ASL = Azienda Sanitaria Locale

Tasso stand. EU27 = Tasso di incidenza annuale standardizzato per età popolazione standard europea

Tasso stand. WORLD = Tasso di incidenza annuale standardizzato per età popolazione standard mondiale